



AWS Well-Architected

[AWS Black Belt Online Seminar]

# AWS Well-Architected Framework

サービスカットシリーズ

Well-Architected Lead 高山 博史

2018/12/11

AWS 公式 Webinar  
<https://amzn.to/JPWebinar>



過去資料  
<https://amzn.to/JPArchive>



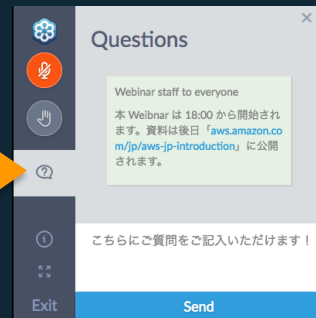
# AWS Black Belt Online Seminar とは

「サービス別」「ソリューション別」「業種別」のそれぞれのテーマに分かれて、Amazon ウェブサービス ジャパン株式会社が主催するオンラインセミナーシリーズです。

質問を投げることができます！

- 書き込んだ質問は、主催者にしか見えません
- 今後のロードマップに関するご質問はお答えできませんのでご了承下さい

- ① 吹き出しをクリック
- ② 質問を入力
- ③ Sendをクリック



Twitter ハッシュタグは以下をご利用ください  
#awsblackbelt

# 内容についての注意点

- 本資料では2018年12月11日時点のサービス内容および価格についてご説明しています。最新の情報はAWS公式ウェブサイト(<http://aws.amazon.com>)にてご確認ください。
- 資料作成には十分注意しておりますが、資料内の価格とAWS公式ウェブサイト記載の価格に相違があった場合、AWS公式ウェブサイトの価格を優先とさせていただきます。
- 価格は税抜表記となっております。日本居住者のお客様が東京リージョンを使用する場合、別途消費税をご請求させていただきます。
- AWS does not offer binding price quotes. AWS pricing is publicly available and is subject to change in accordance with the AWS Customer Agreement available at <http://aws.amazon.com/agreement/>. Any pricing information included in this document is provided only as an estimate of usage charges for AWS services based on certain information that you have provided. Monthly charges will be based on your actual use of AWS services, and may vary from the estimates provided.

# 本セッションの目的

クラウド設計・運用のベストプラクティス集  
“AWS Well-Architected Framework”の  
概要を理解する

# 本セッションの目的

クラウド設計・運用のベストプラクティス集  
“AWS Well-Architected Framework”の  
概要を理解する

開発や運用の各フェーズにおける  
“AWS Well-Architected Framework”の  
活用方法を理解する

# 本セッションの目的

クラウド設計・運用のベストプラクティス集  
“AWS Well-Architected Framework”の  
概要を理解する

開発や運用の各フェーズにおける  
“AWS Well-Architected Framework”の  
活用方法を理解する

レビューの進め方や新サービス  
“AWS Well-Architected tool”もご紹介

# AWS Well-Architected Tool

Measure and improve your architecture using AWS Well-Architected best practices

GENERALLY AVAILABLE TODAY



Review workloads against best practices



Implement workplans to improve your architecture



Stay up to date as your architecture evolves

NEW!

# AWS Well-Architected Tool

Measure and improve your architecture using AWS Well-Architected best practices

GENERALLY AVAILABLE TODAY



Review workloads against best practices



Implement workplans to improve your architecture



Stay up to date as your architecture evolves

## Well-Architected Tool ✕

Dashboard

Workloads

[SEC 2. How do you control human access?](#)[SEC 3. How do you control programmatic access?](#)[SEC 4. How do you detect and investigate security events?](#)[SEC 5. How do you defend against emerging security threats?](#)[SEC 6. How do you protect your networks?](#)[SEC 7. How do you protect your compute resources?](#)[SEC 8. How do you classify your data?](#)[SEC 9. How do you protect your data at rest?](#)[SEC 10. How do you protect your data in transit?](#)[SEC 11. How do you respond to an incident?](#)[Well-Architected Tool](#) > [Workloads](#) > [test](#) > Review workload

## SEC 2. How do you control human access? [Info](#)

Control human access by implementing controls inline with defined business requirements to reduce risk and lower the impact of unauthorized access. This applies to privileged users and administrators of your AWS account, and also applies to end users of your application

Question does not apply to this workload [Info](#)

Select from the following

Define human access requirements [Info](#)

Grant least privileges [Info](#)

Allocate unique credentials for each individual [Info](#)

Manage credentials based on user lifecycles [Info](#)

Automate credential management [Info](#)

Grant access through roles or federation [Info](#)

None of these [Info](#)

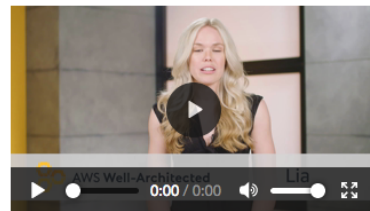
Notes - optional

*Improvements for this question are in progress.*

250 characters remaining

[Save and exit](#)[Previous](#)[Next](#)

## Helpful resources ✕

[Identity Federation in the AWS Cloud](#)[IAM Best Practices](#)[Delegate by Using Roles Instead of by Sharing Credentials](#)[Security Partner Solutions: Access and Control](#)

### Define human access requirements

Clearly define access requirements for users based on job function to reduce the risks from unnecessary privileges.

### Grant least privileges

Grant users only the minimum privileges you have defined to reduce the risk of unauthorized access.

### Allocate unique credentials for each individual

Credentials are not shared between any users to help segregation of users and traceability.

### Manage credentials based on user lifecycles

Integrate access management with user lifecycle. For example, decommission a user to revoke unused and unnecessary credentials when a user leaves or changes roles.

# 本セッションの目的

クラウド設計・運用のベストプラクティス集  
“AWS Well-Architected Framework”の  
概要を理解する

開発や運用の各フェーズにおける  
“AWS Well-Architected Framework”の  
活用方法を理解する

レビューの進め方や新サービス  
“AWS Well-Architected tool”もご紹介

(ベストプラクティスを理解した上で、設計・構築・運用を行うことで…)  
ビジネス成功の可能性が向上

# 自己紹介

## [所属/名前]

- ・ 高山 博史(たかやま ひろし)
- ・ アマゾン ウェブ サービス ジャパン株式会社(2011/09～)

## [役割]



AWS Well-Architected Lead / Specialist SA

→お客様への技術支援、コスト最適化支援

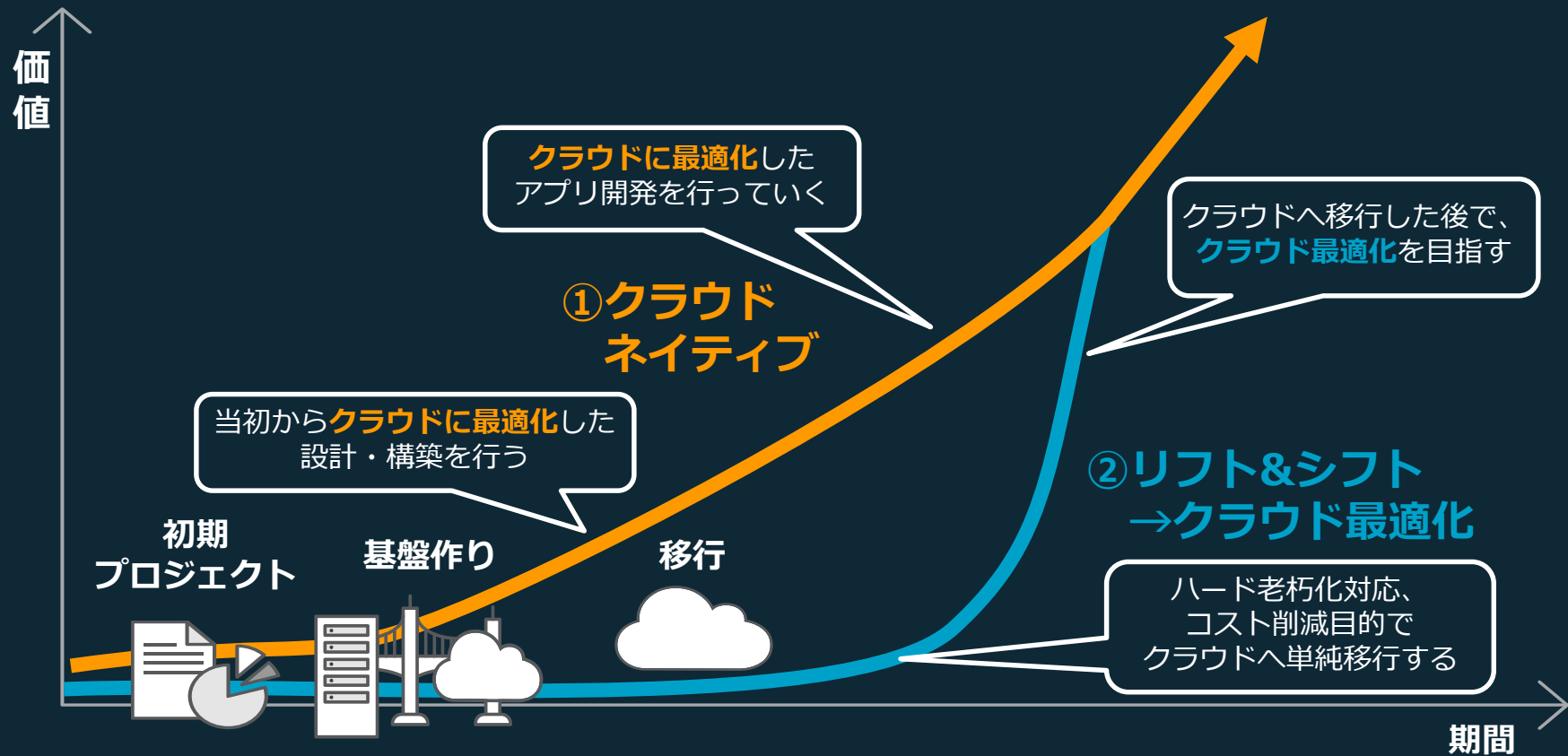
(AWS Well-Architected Framework活用による、ビジネス成功のお手伝い)



はじめに...

(前提として...)  
**お客様の課題**

# クラウド活用の道のり(2つのアプローチ方法)



# クラウド最適化への課題と不安



(既存構成のリフト&シフトで移行するが)  
クラウド最適化が出来るだろうか？



オンプレミスでの経験は豊富だが、  
クラウド最適化のための  
設計・運用のノウハウが無い...

# クラウド最適化への課題と不安



(既存構成のリフト&シフトで移行するが)

## "AWS Well-Architected Framework" が解決します



クラウド最適化のための  
設計・運用のノウハウが無い...



# AWS Well-Architected Framework(W-A)とは？

# AWS Well-Architected Framework(W-A)とは?

## 幅広い AWS サービス活用を支援する Well-Architected White Paper の発表


Werner の登壇により 2 日目のキーノートが始まると、例えば Amazon SES のインバウンド、Amazon Kinesis Stream, AWS CloudTrail インテグレーションなどを始め、過去数年を見ても 500 を超えるサービスアップデートがあったことを紹介しました。

また、前日の初日のキーノートで発表されたサービス、Amazon QuickSight、Amazon Snowball、Amazon Kinesis Firehose、AWS Config Rules、Amazon Inspector、AWS Database Migration Service、AWS Schema Conversion Tool といった、セキュリティアップデートからマイグレーションのアップデートまで幅広い領域でのリリースを改めて紹介しました。

ここで、この日最初の発表となる Well-Architected White Paper が発表されました。これは AWS のソリューションアーキテクトが今までお客様と培ったクラウドアーキテクティングのノウハウをホワイトペーパー化されたもので、クラウドを使うことで自由にシステムを構築できるドキュメントです。



2015年 AWS re:Inventにて発表



毎年アップデート

# AWS Well-Architected Framework(W-A)とは?

## システム設計・運用の”大局的な”考え方と ベストプラクティス集

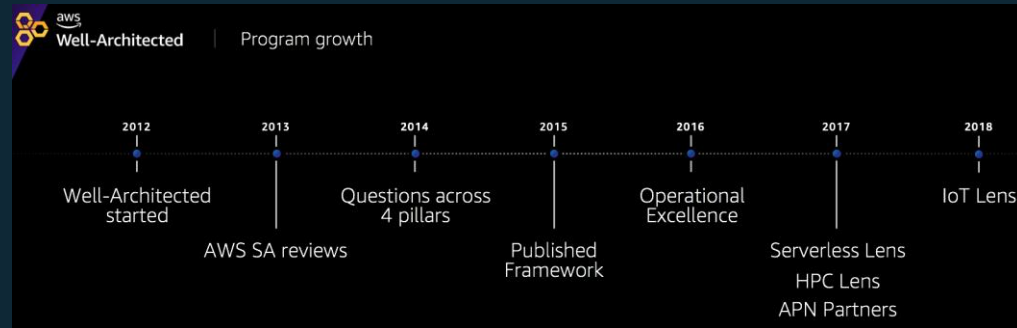
- ・ AWSのソリューションアーキテクト(SA)とお客様が  
長年にわたり数多くの経験から作り上げたもの



# AWS Well-Architected Framework(W-A)とは?

## システム設計・運用の”大局的な”考え方と ベストプラクティス集

- ・ AWSのソリューションアーキテクト(SA)とお客様が  
長年にわたり数多くの経験から作り上げたもの
- ・ AWSとお客様と共に、  
W-Aも常に進化し続ける



# AWSを活用する時には…

**10年以上の経験から、**  
**数多くのお客様**とAWSのSAが得た  
ベストプラクティスが**すぐに入手出来る**

# AWS Well-Architected Frameworkの構成要素

- ① ベストプラクティスが記載された**Well-Architected**ホワイトペーパー
- ② 設計・構築・運用を支援する**AWS**のソリューションアーキテクト(SA)

## ①AWS Well-Architected Frameworkホワイトペーパー

運用の  
優秀性



セキュリティ



信頼性



パフォーマンス

効率



コストの

最適化



## ② AWSのSA



# AWS Well-Architected Frameworkの構成要素

## Well-Architectedパートナープログラム発表(re:Invent2018)



AWS re:Invent 2018 - Keynote with Werner Vogels



AWS re:Invent 2018 - Global Partner Keynote

# AWS Well-Architected Frameworkの構成要素

- ① ベストプラクティスが記載された**Well-Architected**ホワイトペーパー
- ② 設計・構築・運用を支援する**AWSのSA** or **W-A認定パートナー**

## ① AWS Well-Architected Frameworkホワイトペーパー

運用の  
優秀性



セキュリティ



信頼性



パフォーマンス

効率



コストの

最適化



## ② SAまたはパートナー



# AWS Well-Architected Frameworkの構成要素

## Well-Architected Tool発表(re:Invent2018)

### AWS Well-Architected Tool

Measure and improve your architecture using AWS Well-Architected best practices

GENERALLY AVAILABLE TODAY



Review workloads against best practices



Implement workplans to improve your architecture



Stay up to date as your architecture evolves

NEW!

### AWS Well-Architected Tool

Measure and improve your architecture using AWS Well-Architected best practices

GENERALLY AVAILABLE TODAY



Review workloads against best practices



Implement workplans to improve your architecture



Stay up to date as your architecture evolves

# AWS Well-Architected Frameworkの構成要素

① ベストプラクティスが記載された**Well-Architected**ホワイトペーパー

② 設計・構築・運用を支援する**AWSのSA** or **W-A認定パートナー**

**[NEW]**

③ 「ベストプラクティスに則っているか」をセルフチェック出来る**AWS Well-Architected Tool**

## ① AWS Well-Architected Frameworkホワイトペーパー

運用の  
優秀性



セキュリティ



信頼性



パフォーマンス

効率



コストの  
最適化



## ② SAまたはパートナー



## ③ W-A Tool



AWS Well-Architected

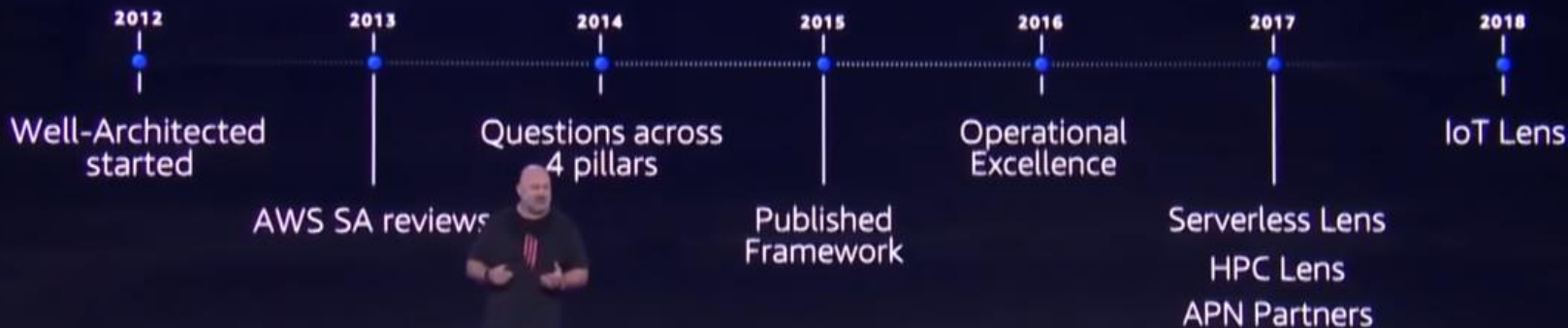
# AWS Well-Architected Frameworkの構成要素

## IoT lens of the W-A 公開(2018年11月)



aws  
Well-Architected

Program growth



# AWS Well-Architected Frameworkの構成要素

## IoT lens of the W-A 公開(2018年11月)

### Well-Architected lens

#### Serverless Application

In this "Lens" we focus on how to design, deploy, and architect your serverless application workloads on the AWS Cloud. It covers scenarios such as RESTful Microservices, Mobile back-ends, Stream Processing, and Web Application. By using this Well-Architected lens you will learn best practices for building serverless application workloads on AWS.

Download the serverless application lens whitepaper [PDF](#) | [Kindle](#)

#### High Performance Computing (HPC)

In this "Lens" we focus on how to design, deploy, and architect your High-Performance Computing (HPC) workloads on the AWS Cloud. It cover scenarios such as Loosely Coupled/High-Throughput Computing and Tightly Coupled/High-Performance Computing. By using this Well-Architected lens you will learn best practices for building HPC workloads on AWS.

Download the HPC lens whitepaper [PDF](#) | [Kindle](#)

#### IoT (Internet of Things)

In this "Lens" we focus on how to design, deploy, and architect your IoT workloads on the AWS Cloud. It cover scenarios such as Device Provisioning, Device Telemetry, Device Commands, and Firmware Updates. By using this Well-Architected lens you will learn best practices for building IoT workloads on AWS.

Download the IoT lens whitepaper [PDF](#) | [Kindle](#)

# AWS Well-Architected Frameworkの構成要素

## Serverless lens of the W-A アップデート(re:Invent2018)

### Serverless lens of the W-A Framework

Speedy,  
simple,  
singular

For Scalability,  
think concurrent  
requests

Share nothing

Assume no  
hardware affinity

Orchestrate  
multiple  
functions of your  
application with  
state machines

Design for  
failures and  
duplicates



# AWS Well-Architected Frameworkの構成要素

## Well-Architected Framework

### ホワイトペーパー更新

(2018年11月)

AWS Architecture Blog

### Well-Architected: “To thrive, to evolve, to delight”

by Philip Fitzsimons | on 15 NOV 2018 | In [Solutions Architecture](#) | [Permalink](#) | [Comments](#) | [Share](#)

Today we published a subtle but significant update to the [AWS Well-Architected Framework](#). We looked to see where AWS Solutions Architects and customers diverged in how they judged something to be Well-Architected, and we restructured our questions and answers to help close that gap.

There are many definitions of IT architecture, but, at its core, a good architecture is like a well-designed building: it creates a space that we love to be in. In technology, good architecture creates a space that allows our code to thrive, to evolve, to delight. Bad architecture inhibits the ability of our code to meet our expectations, and it exposes us to risk, wasted effort, extra costs, and bad outcomes. How do you know if your architectures are good?

In 2012, we created the [AWS Well-Architected Framework](#) as a way to answer that question. AWS Solutions Architects review thousands of workloads every year using the framework. We learn from these reviews: new ideas, bad ideas, and constant innovation. We curate those learnings, from our customers and our teams, to create a framework that remains current but also tested and pragmatic.

We use Kaizen 改善 to help us continually improve the framework. We bring data—your anecdotes and challenges—and use it to understand where we can improve the framework. We experiment, ask five whys, draw pictures of fish, and whiteboard, whiteboard, whiteboard. We draft guidelines for writing best practices, we shape our best practices to fit, we iterate. We have it reviewed by our principal community, taken for a spin by AWS Solutions Architects, and then we publish an update to the framework. We joyfully spin round a Deming cycle.

With this update every question has been refined, and some have been split into two to ensure they focus on a single topic. The framework has also been updated to reflect new services and features, and is available as a [whitepaper PDF](#) and [free as Kindle books](#). We believe that if you follow the well-architected way, your architectures will create a space where your code and functionality will delight your customers. You can find free training and all of the whitepapers on the [AWS Well-Architected homepage](#).

*Philip Fitzsimons is the leader of the AWS Well-Architected Team*



# AWS Well-Architected Framework ホワイトペーパー

## 設計原則と(質問と回答形式)のベストプラクティス集

運用の  
優秀性



セキュリティ



信頼性



パフォーマンス  
効率



コストの  
最適化



あくまでも設計”原則“なので、実装の詳細や  
アーキテクチャパターンは扱っていない

# AWS Well-Architected Framework ホワイトペーパー

## 設計原則と(質問と回答形式)のベストプラクティス集

運用の  
優秀性



セキュリティ



信頼性



パフォーマンス  
効率



コストの  
最適化



実際の開発者だけでなく、  
ユーザ企業もおさえておきたい内容

# 設計原則(Design Principles)



## クラウドでの一般設計原則

必要なキャパシティを**勘に頼らない**

**本番規模**でのシステム**テスト**を行う

アーキテクチャ**試行の回数**を増やすために**自動化**を取り入れる

**発展的なアーキテクチャ**を受け入れる

**データ計測**に基づいてアーキテクチャを決定する

本番で想定されるトラブルを**あらかじめテストし、対策する**

# 質問と回答形式でのベストプラクティス(例)

## 例：セキュリティの質問(抜粋)

[SEC2] AWSサービスへの人為的なアクセスを  
どのように制御していますか？

- 人為的なアクセス要件を適切に定義している(不要な特権アクセスのリスクを軽減)
- 最小限の権限を付与している
- 各個人に固有の認証情報を割り当てている
- ユーザーのライフサイクルに基づいて認証情報を管理している(退職者の情報削除など)
- 認証情報管理を自動化している
- ロールまたはフェデレーションを介してアクセスしている

# 質問と回答形式でのベストプラクティス(例)

## 例：セキュリティの質問(抜粋)

[SEC2] AWSサービスへの人為的なアクセスを  
どのように制御していますか？

- 人為的なアクセス要件を適切に定義している(不要な特権アクセスのリスクを軽減)
- 最小限の権限を付与している
- 各個人に固有の認証情報を割り当てている
- ユーザーのライフサイクルに基づいて認証情報を管理している(退職者の情報削除など)
- 認証情報管理を自動化している
- ロールまたはフェデレーションを介してアクセスしている

# 質問と回答形式でのベストプラクティス(例)

## 例：セキュリティの質問(抜粋)



全項目ベストプラクティスに  
則っていないとダメなのか？

- 最小限の権限を付与している
- 各個人に固有の認証情報を割り当てている
- ユーザーのライフサイクルに基づいて認証情報を管理している(退職者の情報削除など)
- 認証情報管理を自動化している
- ロールまたはフェデレーションを介してアクセスしている

# 質問と回答形式でのベストプラクティス(例)

例：セキュリティの質問(抜粋)



全項目ベストプラクティスに  
則っていないとダメなのか？

ベストプラクティスを理解いただいた上で、  
皆様が「(ビジネス的な)判断をする」ことが重要  
→リスクや改善点の“顕在化”



# 質問からリスクや改善点を考えてみる...

## 例：セキュリティの質問(抜粋)

[SEC2] AWSサービスへの人為的なアクセスを  
どのように制御していますか？

- 人為的なアクセス要件を適切に定義している(不要な特権アクセスのリスクを軽減)
- 最小限の権限を付与している
- **各個人に固有の認証情報を割り当てている**
- ユーザーのライフサイクルに基づいて認証情報を管理している(退職者の情報削除など)
- 認証情報管理を自動化している
- ロールまたはフェデレーションを介してアクセスしている

# 大事なことなので...

例：セキュリティの質問(抜粋)



全項目ベストプラクティスに  
則っていないとダメなのか？

ベストプラクティスを理解いただいた上で、  
皆様が「(ビジネス的な)判断をする」ことが重要  
→リスクや改善点の“顕在化”





# AWS Well-Architected Frameworkの活用方法

# AWS Well-Architected Framework活用例 (新規開発時)

# AWS W-Aを活用されたお客様の声 AWS Well-Architected



網羅的なチェックリストにより、サービス開始前に  
セキュリティや信頼性のリスクを発見できて非常によかった



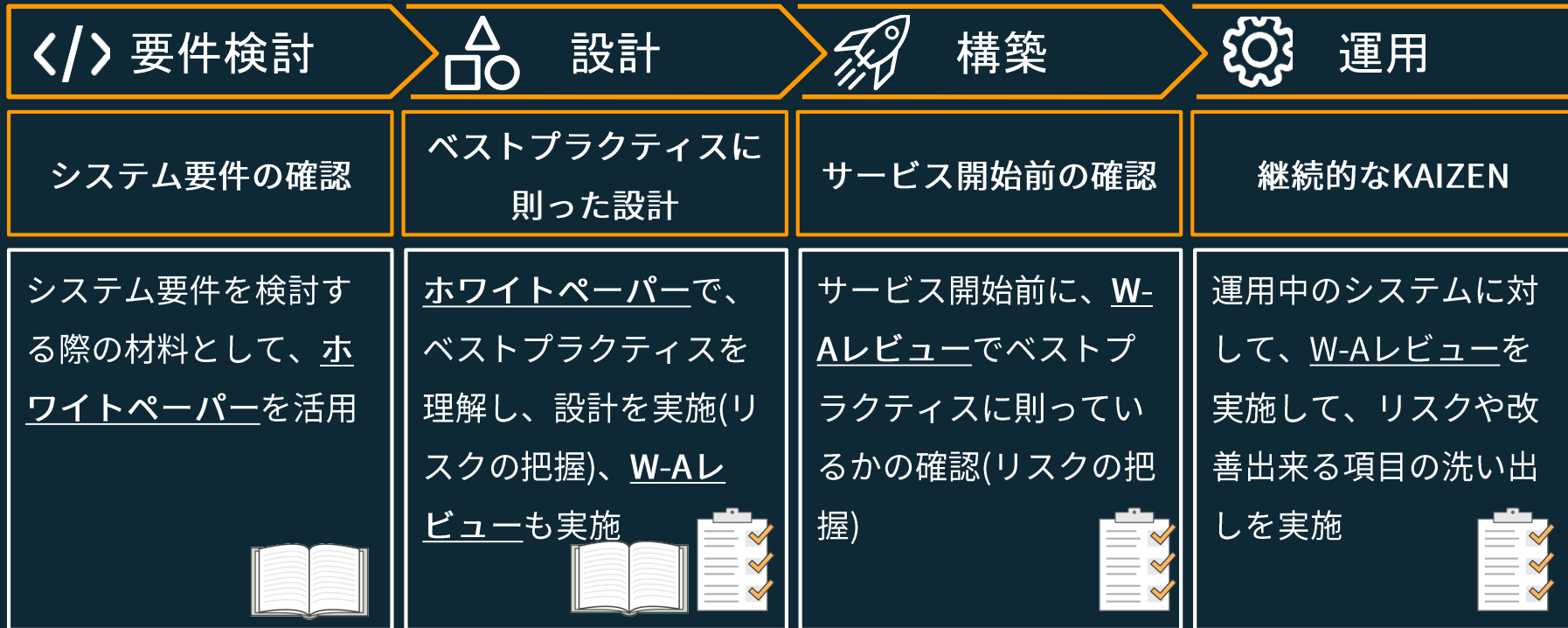
オンプレミスからの移行だったが「漠然とAWSを100%活用で  
きてない。なんとかしないと…」とは思っていた。  
最適化や改善すべきポイントが明確になってよかった



自社の設計に対して、AWSのベストプラクティスとの  
答え合わせが出来てよかった。自信を持てた

# AWS Well-Architected Frameworkの活用シーン

様々なフェーズでAWS W-Aを活用できる



# AWS Well-Architected Frameworkの活用シーン

様々なフェーズでAWS W-Aを活用できる

</> 要件検討



設計



構築



運用

システム要件の確認

ベストプラクティスに  
則った設計

サービス開始前の確認

継続的なKAIZEN

システム要件を検討する際の材料として、ホワイトペーパーを活用



ホワイトペーパーで、ベストプラクティスを理解し、設計を実施(リスクの把握)、W-Aレビューも実施



サービス開始前に、W-Aレビューでベストプラクティスに則っているかの確認(リスクの把握)



運用中のシステムに対して、W-Aレビューを実施して、リスクや改善出来る項目の洗い出しを実施



# 要件検討フェーズでのW-A活用



## 例：信頼性の質問(抜粋)

[REL9] 災害対策のリカバリプランは策定していますか？

- RTO、RPOなどリカバリ目標が定義されている
- 災害復旧(DR)の戦略が定義されている
- DRサイトへのフェイルオーバーを定期的にテストしている
- DRサイトにも最新のAMIや設定を展開し、構成の差異がないようにしている
- 災害発生時の自動的なリカバリを実装している

# 要件検討フェーズでのW-A活用



## 例：信頼性の質問(抜粋)

[REL9] 災害対策のリカバリプランは策定していますか？

- RTO、RPOなどリカバリ目標が定義されている
- 災害復旧(DR)の戦略が定義されている
- DRサイトへのフェイルオーバーを定期的にテストしている
- DRサイトにも最新のAMIや設定を展開し、構成の差異がないようにしている
- 災害発生時の自動的なリカバリを実装している

# AWS Well-Architected Frameworkの活用シーン

様々なフェーズでAWS W-Aを活用できる

</> 要件検討



設計



構築



運用

システム要件の確認

ベストプラクティスに  
則った設計

サービス開始前の確認

継続的なKAIZEN

システム要件を検討する際の材料として、ホワイトペーパーを活用



ホワイトペーパーで、ベストプラクティスを理解し、設計を実施(リスクの把握)、W-Aレビューも実施



サービス開始前に、W-Aレビューでベストプラクティスに則っているかの確認(リスクの把握)



運用中のシステムに対して、W-Aレビューを実施して、リスクや改善出来る項目の洗い出しを実施



# 設計フェーズでのW-A活用



## 例：信頼性の質問(抜粋)

[REL7] システムがコンポーネントのエラーに耐えるように  
どのように設計していますか？

- 全てのレイヤで障害検知をしている
- 疎結合なアーキテクチャを採用している(キュー, ストリーミング, ワークフロー, ロードバランシング等)
- 障害時に、サービスレベルがダウンした状態でサービス継続できる仕組みがある(Graceful Degradation)
- 技術的な制約などで1AZでワークロードを実行せざるを得ない場合、  
(リカバリ目標を満たす)リカバリ自動化がされている
- 複数のAZにワークロードをデプロイしている(必要な場合は複数リージョン)
- 障害を検知し自動的に回復する仕組みが全てのレイヤーで実装されている
- 可用性に影響を与えるイベントの通知を行っている

# 設計フェーズでのW-A活用



## 例：信頼性の質問(抜粋)

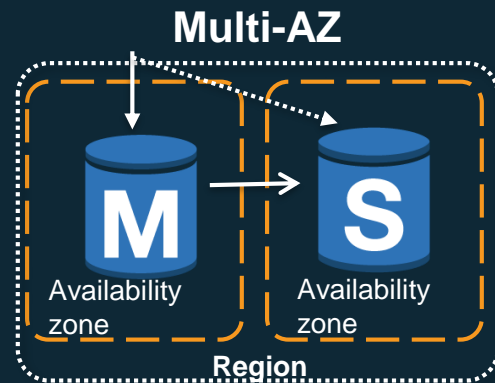
[REL7] システムがコンポーネントのエラーに耐えるように  
どのように設計していますか？

- 全てのレイヤで障害検知をしている
- 疎結合なアーキテクチャを採用している(キュー, ストリーミング, ワークフロー, ロードバランシング等)
- 障害時に、サービスレベルがダウンした状態でサービス継続できる仕組みがある(Graceful Degradation)
- 技術的な制約などで1AZでワークロードを実行せざるを得ない場合、  
(リカバリ目標を満たす)リカバリ自動化がされている
- 複数のAZにワークロードをデプロイしている(必要な場合は複数リージョン)
- 障害を検知し自動的に回復する仕組みが全てのレイヤーで実装されている
- 可用性に影響を与えるイベントの通知を行っている

# [REL7]例えば、すぐに出来る対策として...

## RDSのMultiAZデプロイメント(オプション)

- 同期レプリケーション(冗長化)と自動フェイルオーバーを実現
- データ冗長化と、可用性向上を実現できる



非常に有効なので本番環境では、  
必ず設定すべきオプション



# 設計フェーズでのW-A活用



## 例：コスト最適化の質問(抜粋)

[COST 6] コスト削減のために料金モデルを  
どのように選択していますか？

- 購入オプション活用に向けた分析をしている(Cost ExplorerのRI推奨機能など)
- スポットインスタンス(スポットフリートやスポットブロックを含む)を活用している
- すべてのコンポーネントに購入オプション(オンデマンド、リザーブインスタンス、スポットインスタンス)を検討している
- リージョン毎の料金の差を考慮している

# 設計フェーズでのW-A活用



## 例：コスト最適化の質問(抜粋)

[COST 6] コスト削減のために料金モデルを  
どのように選択していますか？

- 購入オプション活用に向けた分析をしている(Cost ExplorerのRI推奨機能など)
- スポットインスタンス(スポットフリートやスポットブロックを含む)を活用している
- すべてのコンポーネントに購入オプション(オンデマンド、リザーブインスタンス、スポットインスタンス)を検討している
- リージョン毎の料金の差を考慮している

# [COST6]リザーブドインスタンスの活用



## 検討すべき購入オプション① -時間課金系サービス-

- ・AWSには、さまざまな購入オプションがあります。お客様のビジネスニーズに合った最も費用対効果の高い購入オプションを選択してください

オンデマンド  
インスタンス

初期費用なし、  
コミットなしの  
従量課金

リザーブド  
インスタンス

長期(1年or3年)の  
利用コミットによる  
割引の適用(最大75%引)

スポット  
インスタンス

AWS余剰リソースを  
より安価に利用可能

# [COST6]リザーブドインスタンスの活用



## 検討すべき購入オプション① -時間課金系サービス-

- ・ AWSには、さまざまな購入オプションがあります。お客様のビジネスニーズに合った最も費用対効果の高い購入オプションを選択してください

オンデマンド  
インスタンス

初期費用なし、  
コミットなしの  
従量課金



- ・ ピークなど増減するWeb/Appサーバ
- ・ 一時利用のキャンペーンサイト
- ・ 昼にしか使わない開発サーバ

リザーブド  
インスタンス

長期(1年or3年)の  
利用コミットによる  
割引の適用(最大75%引)

スポット  
インスタンス

AWS余剰リソースを  
より安価に利用可能

# [COST6]リザーブドインスタンスの活用



## 検討すべき購入オプション① -時間課金系サービス-

・AWSには、さまざまな購入オプションがあります。お客様のビジネスニーズに合った最も費用対効果の高い購入オプションを選択してください

オンデマンド  
インスタンス

初期費用なし、  
コミットなしの  
従量課金

- ・ピークなど増減するWeb/Appサーバ
- ・一時利用のキャンペーンサイト
- ・昼にしか使わない開発サーバ

リザーブド  
インスタンス

長期(1年or3年)の  
利用コミットによる  
割引の適用(最大75%引)

- ・常時稼働しているサーバ
  - DB, キャッシュサーバ
  - (最低限必要の)Web/Appサーバ

スポット  
インスタンス

AWS余剰リソースを  
より安価に利用可能

# [COST6]リザーブドインスタンスの活用



## 検討すべき購入オプション① -時間課金系サービス-

・AWSには、さまざまな購入オプションがあります。お客様のビジネスニーズに合った最も費用対効果の高い購入オプションを選択してください

オンデマンド  
インスタンス

初期費用なし、  
コミットなしの  
従量課金

- ・ピークなど増減するWeb/Appサーバ
- ・一時利用のキャンペーンサイト
- ・昼にしか使わない開発サーバ

リザーブド  
インスタンス

長期(1年or3年)の  
利用コミットによる  
割引の適用(最大75%引)

- ・常時稼働しているサーバ
  - DB, キャッシュサーバ
  - (最低限必要の)Web/Appサーバ

スポット  
インスタンス

AWS余剰リソースを  
より安価に利用可能

- ・分散処理のタスクノード、クローラ
- ・メディアプロセッシング

活用シーン拡大中

# [COST6]リージョン毎の料金を考慮する

より安価なリージョンを選択出来るようになる場合もある

- アジアパシフィック(東京)以外のリージョンも検討する。コンプライアンスやレイテンシなどのビジネス要件を踏まえつつも、価格比較することが重要

EC2 x1e.32xlargeの時間単価

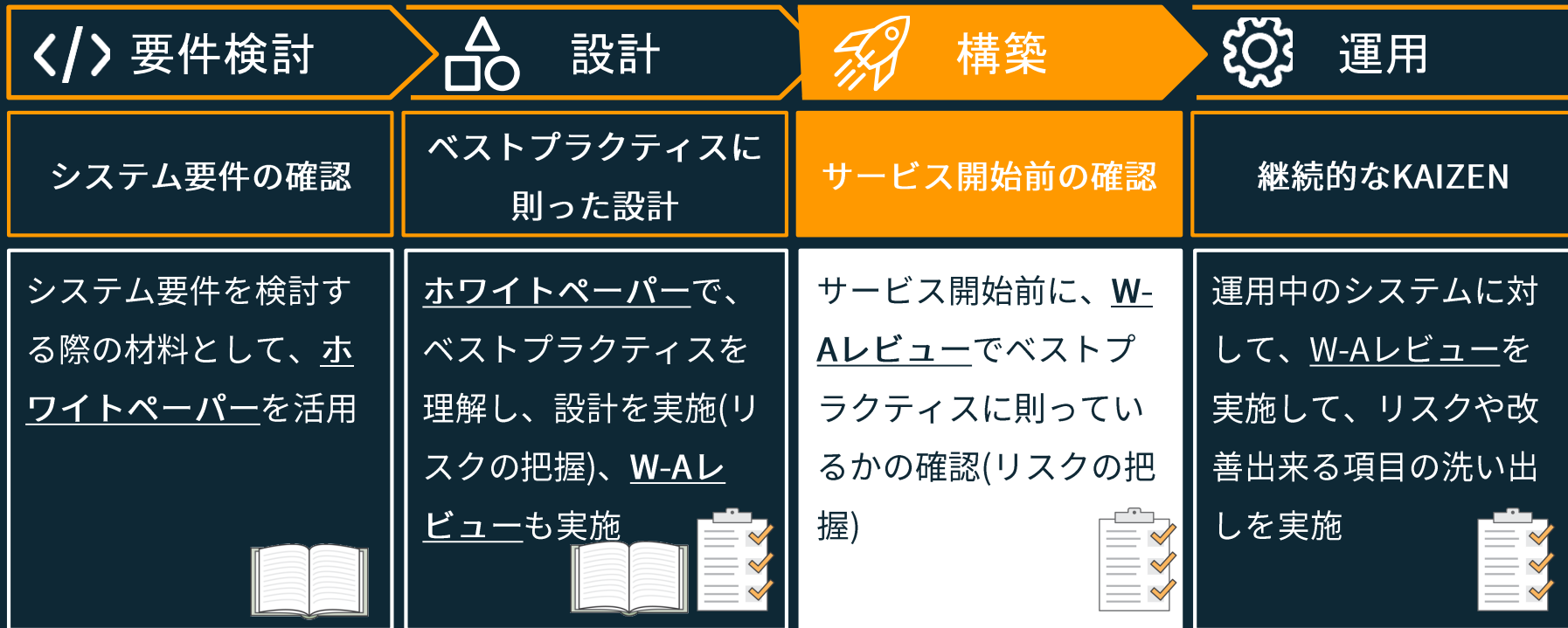
アジアパシフィック(東京)  
\$38.688

米国西部(オレゴン)  
\$26.688

x1e.32xlargeの例では、米国西部(オレゴン)が31%安価

# AWS Well-Architected Frameworkの活用シーン

様々なフェーズでAWS W-Aを活用できる



# 設計・構築時に”W-Aレビュー”を実施



## 「ベストプラクティスの質問」を活用

合計46個のベストプラクティスの質問に答えて、  
ワークロードとの差分(改善点・リスク)を把握する

[OPS4] デプロイのリスクをどのように軽減していますか？

[SEC3] AWSサービスへのプログラムによるアクセスをどのように制御していますか？

[REL7] システムがコンポーネントのエラーに耐えるようにどのように設計していますか？

[PER2] コンピューティングソリューションをどのように選択していますか？

[COST6] AWS使用量とコストをどのようにモニタリングしていますか？



# 設計・構築時に”W-Aレビュー”を実施



「ベストプラクティスの質問」を活用



全項目ベストプラクティスに  
則っていないとダメなのか？

[REL7] システムがコンポーネントのエラーに耐えるようにどのように設計していますか？

[PER2] コンピューティングソリューションをどのように選択していますか？

[COST6] AWS使用量とコストをどのようにモニタリングしていますか？



# 設計・構築時に”W-Aレビュー”を実施



「ベストプラクティスの質問」を活用



全項目ベストプラクティスに  
則っていないとダメなのか？

[REL] システムがコンポーネントのエラーに耐えるようにどのように設計していますか？

ベストプラクティスを理解いただいた上で、  
皆様が「(ビジネス的な)判断をする」ことが重要  
→リスクや改善点の”顕在化”



# W-AレビューでKAIZENする



ベストプラクティスを理解した上で、判断する



W-Aレビュー

ベストプラクティスとの  
差分を把握。様々なリス  
クやクラウドに最適化で  
きるポイントの洗い出す

# W-AレビューでKAIZENする



ベストプラクティスを理解した上で、判断する



W-Aレビュー

改善計画

ベストプラクティスとの  
差分を把握。様々なリス  
クやクラウドに最適化で  
きるポイントの洗い出す

レビュー結果から、対策  
や改善計画、優先度付け  
を(SAと)検討。ビジネス  
的な判断

# W-AレビューでKAIZENする



ベストプラクティスを理解した上で、判断する



W-Aレビュー

改善計画

クラウド最適化

ベストプラクティスとの差分を把握。様々なリスクやクラウドに最適化できるポイントの洗い出す

レビュー結果から、対策や改善計画、優先度付けを(SAと)検討。ビジネス的な判断

優先度の高い対策や改善計画を元に、よりクラウドに最適化していく

# W-AレビューでKAIZENする



ベストプラクティスを理解した上で、判断する



W-Aレビュー

改善計画

クラウド最適化

ベストプラクティスとの差分を把握。様々なリスクやクラウドに最適化できるポイントの洗い出す

レビュー結果から、対策や改善計画、優先度付けを(SAと)検討。ビジネス的な判断

優先度の高い対策や改善計画を元に、よりクラウドに最適化していく

(手戻り防止のために)

設計フェーズの早い段階でも  
一度W-Aレビューしていただくことを  
おすすめします

# AWS Well-Architected Frameworkの活用シーン

様々なフェーズでAWS W-Aを活用できる

</> 要件検討



設計



構築



運用

システム要件の確認

ベストプラクティスに  
則った設計

サービス開始前の確認

継続的なKAIZEN

システム要件を検討する際の材料として、ホワイトペーパーを活用



ホワイトペーパーで、ベストプラクティスを理解し、設計を実施(リスクの把握)、W-Aレビューも実施



サービス開始前に、W-Aレビューでベストプラクティスに則っているかの確認(リスクの把握)



運用中のシステムに対して、W-Aレビューを実施して、リスクや改善出来る項目の洗い出しを実施



# W-Aレビューの方法

## ① AWSのSA(またはW-A認定パートナー)と実施

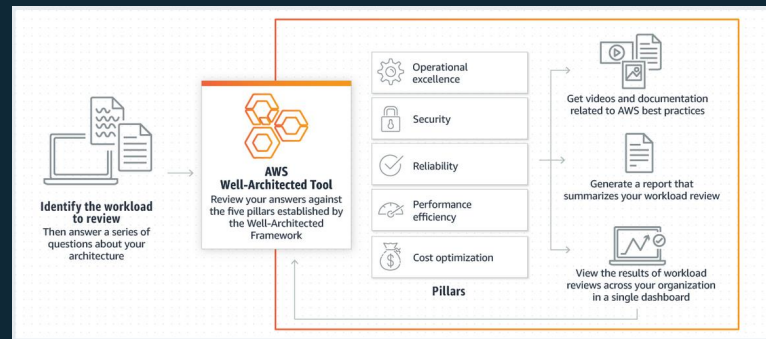
- ・ AWSでは定期的にW-A個別技術相談会を実施しています
- ・ AWSのSAは、全世界で毎年数千件のW-Aレビューをお手伝いしています



[NEW]

## ② AWS Well-Architected toolを活用して、

セルフサービスでレビューを実施



# W-Aレビューの方法

## ① AWSのSA(またはW-A認定パートナー)と実施

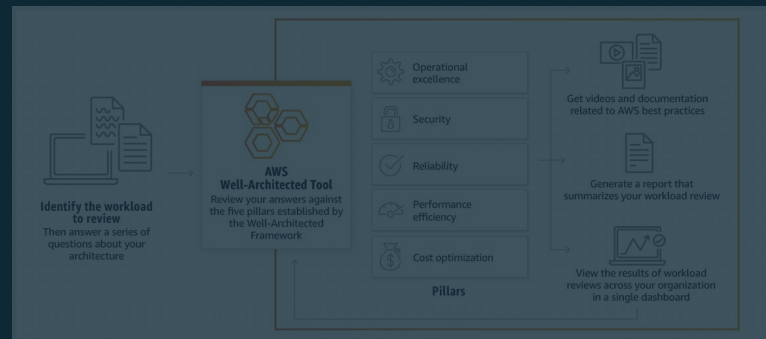
- ・ AWSでは定期的にW-A個別技術相談会を実施しています
- ・ AWSのSAは、全世界で毎年数千件のW-Aレビューをお手伝いしています



[NEW]

## ② AWS Well-Architected toolを活用して、

セルフサービスでレビューを実施



# AWSのSAによるW-A個別技術相談会

2018年12月現在、毎週”W-A個別技術相談会”を実施中

- AWSのソリューションアーキテクト(SA)と  
W-Aレビューを実施することが出来る

- 申込みはイベント告知サイトから  
(<https://aws.amazon.com/jp/about-aws/events/>)



AWS Well-Architected



AWS イベント

で[検索]

# 【参考】質問の日本語参考訳作りました

## W-A個別技術相談会に作成

- ・技術相談会に来ていただく場合、事前に可能な範囲で埋めていただいています
- ・レビューには「全部の質問に答えるために必要なメンバ」全員にご参加いただく

[https://d1.awsstatic.com/webinars/jp/pdf/services/images/Well-Architected\\_2018Nov.487ff97b96b61af87e6eef4acf0622d4a36a6532.xlsx](https://d1.awsstatic.com/webinars/jp/pdf/services/images/Well-Architected_2018Nov.487ff97b96b61af87e6eef4acf0622d4a36a6532.xlsx)

項番	質問	回答(当てはまるもの全てを選択してください)
1	優先順位はどのように決定されていますか？	<input type="checkbox"/> 顧客のニーズをビジネス、開発、運用の各チームが理解している <input type="checkbox"/> 社内のニーズをビジネス、開発、運用の各チームが理解している <input type="checkbox"/> 必要なコンプライアンス要件(法令遵守・業界ガイドラインなど)を評価している <input type="checkbox"/> どのようなビジネス脅威やシステム脅威があるかを把握し、運用に与える影響を評価している <input type="checkbox"/> 提供スピードやコストなど様々なトレードオフが、運用に与える影響を評価している <input type="checkbox"/> 得られると利益とリスク(未解決の問題があるが、新機能をリリースを優先するなど)を判断する際に、運用に与える影響を評価している
2	ワークロードの状況が把握できるように、設計はどのように行っていますか？	<input type="checkbox"/> アクションが必要な状況が把握できるように、アプリケーションの測定を実装している <input type="checkbox"/> アクションが必要な際に調査が出来るように、システム内部の状況を把握できるような情報(API Call Volume, http status codeなど)を出力している <input type="checkbox"/> ユーザアクセスパターンの分析が出来るように、ユーザアクティビティに関する測定を実装している <input type="checkbox"/> 外部依存のリソース(外部のDB, DNS, ネットワーク接続)についても、アクションが必要な状況が把握できるように測定を実装している <input type="checkbox"/> トランザクションフローが把握できるように、トランザクションのトレーサビリティを実装している
3	プロダクトの欠陥を減らし、修復を容易にし、生産性を向上させるために、どのような作業を行っていますか？	<input type="checkbox"/> バージョンコントロールにより変更とリリースを管理している <input type="checkbox"/> 変更に関するテストと検証を実施している(手作業による作業エラーを軽減するため、自動化している) <input type="checkbox"/> 構成管理システムを使用している <input type="checkbox"/> ビルドおよびデプロイ管理システムを使用している <input type="checkbox"/> バッチ管理機能を使用している <input type="checkbox"/> コード品質を向上させるために、TDD(テスト駆動開発)、コードレビュー、コード規約などを行っている <input type="checkbox"/> 動作確認や負荷テストのために複数の環境を(本番環境だけでなく)使用している

# W-Aレビューの方法

## ① AWSのSA(またはW-A認定パートナー)と実施

- ・ AWSでは定期的にW-A個別技術相談会を実施しています
- ・ AWSのSAは、全世界で毎年数千件のW-Aレビューをお手伝いしています



[NEW]

## ② AWS Well-Architected toolを活用して、

セルフサービスでレビューを実施



# AWS Well-Architected Partner によるレビュー

## Well-Architectedパートナープログラム発表(re:Invent2018)



AWS re:Invent 2018 - Keynote with Werner Vogels

# AWS Well-Architected Partner Program

## AWS Well-Architected Partner Program

[See Current AWS Well-Architected Partners](#)

The Well-Architected Framework has been developed to help cloud architects build secure, high-performing, resilient, and efficient infrastructure for their applications. The Framework provides a consistent approach for customers and partners to evaluate architectures, and implement designs that will scale over time.

### **About the AWS Well-Architected Partner Program**

The AWS Well-Architected Partner Program trains AWS Partner Network (APN) Partners on how to perform Well-Architected workload reviews. The Program is designed to enable you to help AWS customers establish good architectural habits, eliminate risk, and respond faster to changes that affect designs, applications, and workloads. Well-Architected Partners will gain the expertise needed to build high quality solutions, implement best practices, check the state of workloads, and make improvements when and where AWS customers need assistance.

### **AWS Well-Architected Partner Program Benefits**

# AWS Well-Architected Partner Program

## AWS Well-Architected Partner Program

[See Current AWS Well-Architected Partners](#)

**(2018年12月11日現在、日本国内の認定パートナー様は存在しない)**

The Well-Architected Framework has been developed to help cloud architects build secure, high-performing, resilient, and efficient infrastructure for their applications. The Framework provides a consistent approach for customers and partners to evaluate architectures, and implement designs that will scale over time.

### About the AWS Well-Architected Partner Program

The AWS Well-Architected Partner Program trains AWS Partner Network (APN) Partners on how to perform Well-Architected workload reviews. The Program is designed to enable you to help AWS customers establish good architectural habits, eliminate risk, and respond faster to changes that affect designs, applications, and workloads. Well-Architected Partners will gain the expertise needed to build high quality solutions, implement best practices, check the state of workloads, and make improvements when and where AWS customers need assistance.

AWS Well-Architected Partner Program Benefits

# W-Aレビューの方法

## ① AWSのSA(またはW-A認定パートナー)と実施

- ・ AWSでは定期的にW-A個別技術相談会を実施しています
- ・ AWSのSAは、全世界で毎年数千件のW-Aレビューをお手伝いしています



[NEW]

## ② AWS Well-Architected toolを活用して、

セルフサービスでレビューを実施



# AWS Well-Architected toolとは？

AWS Well-Architected Frameworkのベストプラクティスに則っているかを**お客様自身でセルフレビュー**するツール

-いままでW-Aレビューは、AWSのSAがお手伝いしてきたが、すべてのレビュー依頼にはお答えできていなかった

-AWSのSA(とW-A認定パートナー)がお応えしきれていなかった、多くのお客様のために提供

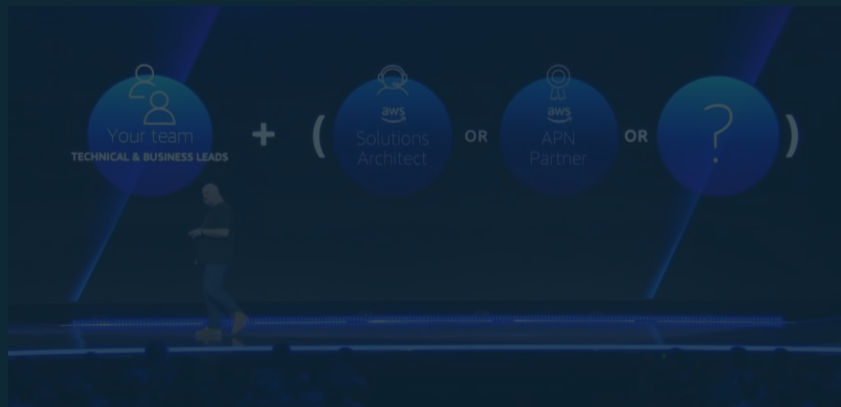
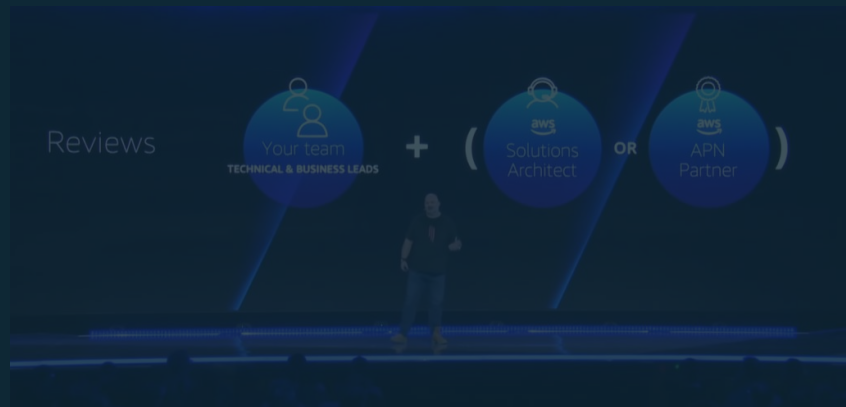


# AWS Well-Architected toolとは？

AWS Well-Architected Frameworkのベストプラクティスに則っているかを**お客様自身でセルフレビュー**するツール

-いままでW-Aレビューは、AWSのSAがお手伝いしてきたが、すべてのレビュー依頼にはお答えできていなかった

-AWSのSA(とW-A認定パートナー)がお応えしきれていなかった、多くのお客様のために提供



**AWSのSAが  
お応えしきれていなかった、  
お客様のために提供**

# AWSのSAによるW-A個別技術相談会

2018年12月現在、毎週”W-A個別技術相談会”を実施中

- AWSのソリューションアーキテクト(SA)と  
W-Aレビューを実施することが出来る

- 申込みはイベント告知サイトから  
(<https://aws.amazon.com/jp/about-aws/events/>)

AWS イベント

で[検索]



AWS Well-Architected



# AWS Well-Architected toolとは？

46項目の質問にセルフサービス方式で回答していくことで、ワークロードの改善点やリスクに気づくことが出来る

- ・ ベストプラクティスの説明動画やドキュメントへのリンクも表示
- ・ 東京リージョンのワークロードをレビュー対象にすることも可能
- ・ 利用は無料



# AWS Well-Architected tool

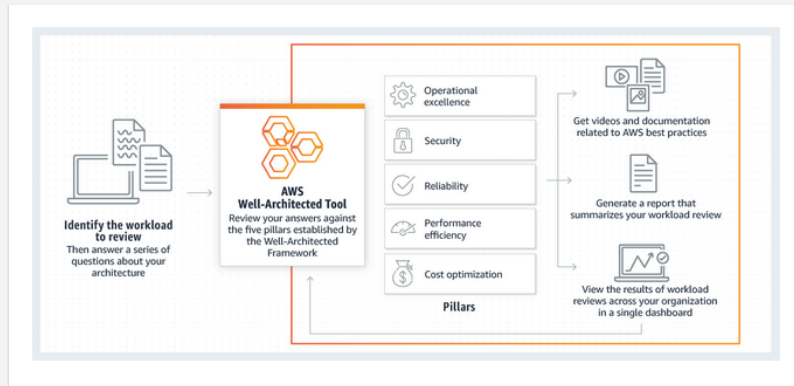
Management Tools

## AWS Well-Architected Tool

### Learn, measure, and build using architectural best practices

The AWS Well-Architected Tool helps you review your workloads against current AWS best practices and provides guidance on how to improve your cloud architectures. This tool is based on the AWS Well-Architected Framework.

### How it works



### Define a workload

Define a workload based on one of your existing cloud applications.

[Define workload](#)

### Pricing (US)

Any usage

Free

### Getting started

[What is the AWS Well-Architected Tool?](#)

[Getting started video](#)

### More resources

[FAQ](#)

[AWS Well-Architected Partners](#)

# AWS Well-Architected tool

## ワークロードの定義

- ・最初にワークロード情報を入力(参考情報)

-東京リージョンのワークロードも

レビュー対象に出来る

-AWSアカウントIDは任意入力

(ワークロードと連携動作するものではない)

Well-Architected Tool > Workloads > Define workload

### Define workload

**Workload properties**

**Name**  
A unique identifier for the workload

News App

The name must be from 3 to 100 characters. At least 3 characters must be non-whitespace. 92 characters remaining

**Description**  
A brief description of the workload to document its scope and intended purpose

News App for smartphone.

The description must be from 3 to 250 characters. 226 characters remaining

**Industry type**  
The industry that your workload is associated with

InfoTech

**Industry**  
The category within your industry that your workload is associated with

Software

**Regions**  
The AWS Regions in which your workload runs

Choose regions

US West (Oregon) X Asia Pacific (Tokyo) X  
us-west-2 ap-northeast-1

**Environment**  
The environment in which your workload runs

Production  
 Pre-production

**Account IDs - optional**  
Type the IDs of the AWS accounts your workload spans across

111122223333, 222233334444, 333344445555

Specify up to 100 unique account IDs separated by commas

Cancel Define workload

# AWS Well-Architected tool



Services ▾

Resource Groups ▾



wa @ 9830-4881-5945 ▾

Oregon ▾

Support ▾

▶ Operational Excellence **0/9**

▼ Security **0/11**

SEC 1. How do you manage credentials and authentication?

SEC 2. How do you control human access?

SEC 3. How do you control programmatic access?

SEC 4. How do you detect and investigate security events?

SEC 5. How do you defend against emerging security threats?

SEC 6. How do you protect your networks?

SEC 7. How do you protect your compute resources?

SEC 8. How do you classify your data?

Well-Architected Tool > Workloads > test > Review workload

## SEC 2. How do you control human access? [Info](#)

Control human access by implementing controls inline with defined business requirements to reduce risk and lower the impact of unauthorized access. This applies to privileged users and administrators of your AWS account, and also applies to end users of your application

Question does not apply to this workload [Info](#)

Select from the following

Define human access requirements [Info](#)

Grant least privileges [Info](#)

Allocate unique credentials for each individual [Info](#)

Manage credentials based on user lifecycles [Info](#)

Automate credential management [Info](#)

Grant access through roles or federation [Info](#)

None of these [Info](#)

Notes - optional

Improvements for this question are in progress.

250 characters remaining

## Helpful resources



[Identity Federation in the AWS Cloud](#)

[IAM Best Practices](#)

[Delegate by Using Roles Instead of by Sharing Credentials](#)

[Security Partner Solutions: Access and Control](#)

### Define human access requirements

Clearly define access requirements for users based on job function to reduce the risks from unnecessary privileges.

### Grant least privileges

Grant users only the minimum privileges you have defined to reduce the risk of unauthorized access.

### Allocate unique credentials for each individual

Credentials are not shared between any users to help segregation of users and traceability.

### Manage credentials based on user lifecycles

Integrate access management with user lifecycle. For example, decommission a user to revoke

# AWS Well-Architected tool

## 続いて質問に答えていく

- ベストプラクティスを質問ごとに適用外にすることも可能

- 例えば「ビジネス的にDR対策はしないと判断している」

「Serverless構成なので考慮する必要が無い」など

- また画面右側には動画と関連ドキュメントへのリンクが記載されている

### SEC 2. How do you control human access? Info

Control human access by implementing controls inline with defined business requirements to reduce risk and lower the impact of unauthorized access. This applies to privileged users and administrators of your AWS account and also applies to end users of your applications.

Question does not apply to this workload Info

Define human access requirements Info

Allocate unique credentials for each individual Info

Manage credentials based on user lifecycles Info

Automate credential management Info

Grant access through roles or federation Info


None of these Info

#### Notes - optional

Improvements for this question are in progress.

250 characters remaining

### Helpful resources



0:00 / 0:00

[Identity Federation in the AWS Cloud](#)

[IAM Best Practices](#)

[Delegate by Using Roles Instead of by Sharing Credentials](#)

[Security Partner Solutions: Access and Control](#)

#### Define human access requirements

Clearly define access requirements for users based on job function to reduce the risks from unnecessary privileges.

#### Grant least privileges

Grant users only the minimum privileges you have defined to reduce the risk of unauthorized access.

#### Allocate unique credentials for each individual

Credentials are not shared between any users to help segregation of users and traceability.

#### Manage credentials based on user lifecycles

Integrate access management with user lifecycle. For example, decommitment a user to revoke

# AWS Well-Architected tool



Services ▾

Resource Groups ▾



wa @ 9830-4881-5945 ▾

Oregon ▾

Support ▾

▶ Operational Excellence 0/9

▼ Security 0/11

SEC 1. How do you manage credentials and authentication?

SEC 2. How do you control human access?

SEC 3. How do you control programmatic access?

SEC 4. How do you detect and investigate security events?

SEC 5. How do you defend against emerging security threats?

SEC 6. How do you protect your networks?

SEC 7. How do you protect your compute resources?

SEC 8. How do you classify your data?

Well-Architected Tool > Workloads > test > Review workload

## SEC 2. How do you control human access? [Info](#)

Control human access by implementing controls inline with defined business requirements to reduce risk and lower the impact of unauthorized access. This applies to privileged users and administrators of your AWS account, and also applies to end users of your application

Question does not apply to this workload [Info](#)

Select from the following

Define human access requirements [Info](#)

Grant least privileges [Info](#)

Allocate unique credentials for each individual [Info](#)

Manage credentials based on user lifecycles [Info](#)

Automate credential management [Info](#)

Grant access through roles or federation [Info](#)

None of these [Info](#)

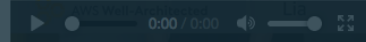
Notes - optional

*Improvements for this question are in progress.*

250 characters remaining

←質問に答えていく

## Helpful resources



[Identity Federation in the AWS Cloud](#)

[IAM Best Practices](#)

[Delegate by Using Roles Instead of by Sharing Credentials](#)

[Security Partner Solutions: Access and Control](#)

### Define human access requirements

Clearly define access requirements for users based on job function to reduce the risks from unnecessary privileges.

### Grant least privileges

Grant users only the minimum privileges you have defined to reduce the risk of unauthorized access.

### Allocate unique credentials for each individual

Credentials are not shared between any users to help segregation of users and traceability.

### Manage credentials based on user lifecycles

Integrate access management with user lifecycle. For example, decommission a user to revoke

# AWS Well-Architected tool



Services

Resource Groups



wa @ 9830-4881-5945

Oregon

Support

Operational Excellence 0/9

Security 0/11

SEC 1. How do you manage credentials and authentication?

SEC 2. How do you control human access?

SEC 3. How do you control programmatic access?

SEC 4. How do you detect and investigate security events?

SEC 5. How do you defend against emerging security threats?

SEC 6. How do you protect your networks?

SEC 7. How do you protect your compute resources?

SEC 8. How do you classify your data?

Well-Architected Tool > Workloads > test > Review workload

## SEC 2. How do you control human access? [Info](#)

Control human access by implementing controls inline with defined business requirements to reduce risk and lower the impact of unauthorized access. This applies to privileged users and administrators of your AWS account, and also applies to end users of your application

Question does not apply to this workload [Info](#)

↑ 対象外にすることも出来る

Grant least privileges [Info](#)

Allocate unique credentials for each individual [Info](#)

Manage credentials based on user lifecycles [Info](#)

Automate credential management [Info](#)

Grant access through roles or federation [Info](#)

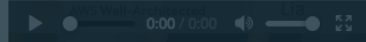

None of these [Info](#)

Notes - optional

Improvements for this question are in progress.

250 characters remaining

## Helpful resources



Enable Federated Authentication in the AWS Cloud  
Using Roles Instead of by Sharing  
Partner Solutions: Access and Control

### Define human access requirements

Clearly define access requirements for users based on job function to reduce the risks from unnecessary privileges.

### Grant least privileges

Grant users only the minimum privileges you have defined to reduce the risk of unauthorized access.

### Allocate unique credentials for each individual

Credentials are not shared between any users to help segregation of users and traceability.

### Manage credentials based on user lifecycles

Integrate access management with user lifecycle. For example, decommission a user to revoke

# AWS Well-Architected tool



Services

Resource Groups



wa @ 9830-4881-5945

Oregon

Support

Operational Excellence 0/9

Security 0/11

SEC 1. How do you manage credentials and authentication?

SEC 2. How do you control human access?

SEC 3. How do you control programmatic access?

SEC 4. How do you detect and investigate security events?

SEC 5. How do you defend against emerging security threats?

SEC 6. How do you protect your networks?

SEC 7. How do you protect your compute resources?

SEC 8. How do you classify your data?

Well-Architected Tool > Workloads > test > Review workload

## SEC 2. How do you control human access? Info

Control human access by implementing controls inline with defined business requirements to reduce risk and lower the impact of unauthorized access. This applies to privileged users and administrators of your AWS account, and also applies to end users of your application

Question does not apply to this workload Info

Select from the following

Define human access requirements Info

Grant least privileges Info

Allocate unique credentials for each individual Info

Manage credentials based on user lifecycles Info

Automate credential management Info

Grant access through roles or federation Info

None of these Info

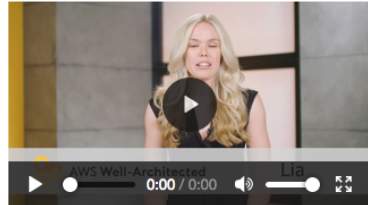
Notes - optional

Improvements for this question are in progress.

250 characters remaining

ここに有用な情報→

## Helpful resources



[Identity Federation in the AWS Cloud](#)

[IAM Best Practices](#)

[Delegate by Using Roles Instead of by Sharing Credentials](#)

[Security Partner Solutions: Access and Control](#)

### Define human access requirements

Clearly define access requirements for users based on job function to reduce the risks from unnecessary privileges.

### Grant least privileges

Grant users only the minimum privileges you have defined to reduce the risk of unauthorized access.

### Allocate unique credentials for each individual

Credentials are not shared between any users to help segregation of users and traceability.

### Manage credentials based on user lifecycles

Integrate access management with user lifecycle. For example, decommission a user to revoke

# AWS Well-Architected tool

## レビュー結果

- ・ 全項目回答すると

改善プランが表示される

-合わせて関連ドキュメントへの  
リンクも案内

-PDF形式でのレポート出力も可能

The screenshot shows the 'Improvement plan overview' section of the AWS Well-Architected tool. It displays the following information:

- Risks:** High risk (9) and Medium risk (4).
- Improvement status:** A dropdown menu currently set to 'None'.
- Improvement plan configuration:** A list of pillar priorities: 1. Security, 2. Reliability, 3. Operational Excellence, 4. Performance Efficiency, and 5. Cost Optimization.
- Improvement items:** Two dropdown menus for filtering by risk and pillar.
- SEC 1. How do you manage credentials and authentication?:** A high-risk item with recommended improvement items: Define credential and authentication management requirements, Protect AWS accounts, Secure credentials, Use services and tools, and Resources from partners.

# 【参考】質問の日本語参考訳作りました

W-Aツールでのセルフチェック時の参考にご利用ください

- ・質問の順番はW-Aツールの項目と合わせてあります(ホワイトペーパーの順番通り)

[https://d1.awsstatic.com/webinars/jp/pdf/services/images/Well-Architected\\_2018Nov.487ff97b96b61af87e6eef4acf0622d4a36a6532.xlsx](https://d1.awsstatic.com/webinars/jp/pdf/services/images/Well-Architected_2018Nov.487ff97b96b61af87e6eef4acf0622d4a36a6532.xlsx)

項番	質問	回答(当てはまるものを全てを選択してください)
1	優先順位はどのように決定されていますか？	<input type="checkbox"/> 顧客のニーズをビジネス、開発、運用の各チームが理解している <input type="checkbox"/> 社内のニーズをビジネス、開発、運用の各チームが理解している <input type="checkbox"/> 必要なコンプライアンス要件(法令遵守・業界ガイドラインなど)を評価している <input type="checkbox"/> どのようなビジネス脅威やシステム脅威があるかを把握し、運用に与える影響を評価している <input type="checkbox"/> 提供スピードやコストなど様々なトレードオフが、運用に与える影響を評価している <input type="checkbox"/> 得られると利益とリスク(未解決の問題があるが、新機能をリリースを優先するなど)を判断する際に、運用に与える影響を評価している
2	ワークロードの状況が把握できるように、設計はどのように行っていますか？	<input type="checkbox"/> アクションが必要な状況が把握できるように、アプリケーションの測定を実装している <input type="checkbox"/> アクションが必要な際に調査が出来るように、システム内部の状況を把握できるような情報(API Call Volume, http status codeなど)を出力している <input type="checkbox"/> ユーザアクセスパターンの分析が出来るように、ユーザアクティビティに関する測定を実装している <input type="checkbox"/> 外部依存のリソース(外部のDB, DNS, ネットワーク接続)についても、アクションが必要な状況が把握できるように測定を実装している <input type="checkbox"/> トランザクションフローが把握できるように、トランザクションのトレーサビリティを実装している
3	プロダクトの欠陥を減らし、修復を容易にし、生産性を向上させるために、どのような作業を行っていますか？	<input type="checkbox"/> バージョンコントロールにより変更とリリースを管理している <input type="checkbox"/> 変更に関するテストと検証を実施している(手作業による作業エラーを軽減するため、自動化している) <input type="checkbox"/> 構成管理システムを使用している <input type="checkbox"/> ビルドおよびデプロイ管理システムを使用している <input type="checkbox"/> バッチ管理機能を使用している <input type="checkbox"/> コード品質を向上させるために、TDD(テスト駆動開発)、コードレビュー、コード規約などを行っている <input type="checkbox"/> 動作確認や負荷テストのために複数の環境を(本番環境だけでなく)使用している

# AWSのSAによるW-A個別技術相談会

是非W-Aツールのセルフレビュー結果を持って  
”W-A個別技術相談会”にお越しく下さい

- 申込みはイベント告知サイトから

(<https://aws.amazon.com/jp/about-aws/events/>)

AWS イベント で[検索]



AWS Well-Architected



# W-Aホワイトペーパーも是非ご覧ください

W-Aホワイトペーパー(英語版 / 2018年11月更新)

[https://d1.awsstatic.com/whitepapers/architecture/AWS\\_Well-Architected\\_Framework.pdf](https://d1.awsstatic.com/whitepapers/architecture/AWS_Well-Architected_Framework.pdf)

W-Aホワイトペーパー(日本語版 / 2018年6月版の翻訳)

[https://d1.awsstatic.com/International/ja\\_JP/Whitepapers/AWS\\_Well-Architected\\_Framework\\_2018\\_JA\\_final.pdf](https://d1.awsstatic.com/International/ja_JP/Whitepapers/AWS_Well-Architected_Framework_2018_JA_final.pdf)

→いずれもAppendix(付録)にW-Aツールで扱う

ベストプラクティスの質問が記載されています



AWS Well-Architected



# Well-Architected レビューの進め方

## レビューの進め方は重要(なので3ページも解説しています)

### レビュープロセス

アーキテクチャのレビューは、一貫性のある方法と「誰も責めない」アプローチで詳細に行う必要があります。レビューは短時間（数日ではなく数週間）で行います。これは話し合いであり監査ではありません。アーキテクチャをレビューする目的は、対応が必要な深刻な問題や、改善できる部分を特定することです。レビュー結果は、お客様の改善のためのアクションとなります。

「アーキテクチャについて」セクションで説明したように、各チームメンバーにアーキテクチャの品質に対する責任を負ってもらう必要があります。形式ばったレビューミーティングを開くのではなく、アーキテクチャの構築に携わったチームメンバーが Well-Architected フレームワークを使用して継続的にアーキテクチャをレビューすることをお勧めします。継続的なアプローチによって、チームメンバーはアーキテクチャの発展に合わせて回答を更新し、アーキテクチャを改良しながら機能を提供していくことができます。

AWS Well-Architected では、AWS が社内でシステムとサービスをレビューする方法を採用しています。このフレームワークは、設計方法を左右する一連の設計の原則と、根本原因分析 (RCA) でよく問題となる分野が軽視されないようにするための質問を土台に構築されています。社内システム、AWS のサービス、お客様に重大な問題があれば、AWS では必ず RCA を確認し、使用するレビュープロセスについて改善の余地を検討します。

レビューは、ワークロードのライフサイクル中に複数回実施する必要があります。まず変更が困難な一方向のドア (のような決定) を避けるため、設計の初期段階におけるレビューを実施します。\*また本番運用前にもレビューを行います。本番運用の開始後、

\*多くの決定は、行き来が自由なドアに属しています。つまり、取り消しが可能です。こうした決定はすばやく行います。一方向のドア (のような決定) には取り消しが困難または不可能であるため、決定を下す前により詳細な検証が必要です。

ワークロードは新しい機能の追加や、テクノロジーの実装の変更によって発展し続けます。ワークロードのアーキテクチャは継続的に変化していきます。アーキテクチャが発展していくなかでその特徴が劣化しないように、適切な予防策を取る必要があります。アーキテクチャに大幅な変更を加えた場合は、Well-Architected のレビューを含む一連の改善プロセスを実施します。

一度限りや単独の評価としてレビューを実施する場合は、全ての適切な関係者がその対話に参加できるよう手配してください。何を実装しているのかチームが完全に理解したのは、レビュー時が初めてだったということがよくあります。別のチームのワークロードをレビューするには、そのチームのアーキテクチャについて立ち語程度の会話を何度かすることも有効です。これにより多くの質問に対する答えを得ることができます。その後、ミーティングを数回行い、不明瞭な部分や認識したリスクについて明確にしたり、疑り下げたりすることができます。

ミーティングを実施する際の推奨事項を以下に記載します。

- ホワイトボードのあるミーティングルーム
- 印刷した構成図や設計ノート
- 回答に前読調査が必要な質問のアクションリスト (「暗号化を有効化したかどうか」など)

レビュー終了後は、問題リストを作成し、ビジネスの状況に応じて優先順位を決定します。また、そうした問題がチームの日常業務に及ぼす影響も考慮します。リストの問題に早期に対処すれば、繰り返し発生する問題の解決ではなく、ビジネス価値の創出に時間を用いることができます。問題に対応しながら、レビューを更新してアーキテクチャの改良を確認できます。

レビューの価値は明らかであっても、新しいチームにはすんなり受け入れてもらえないかもしれません。チームにレビューの利点を伝えることで、以下の対応が必要な反対意

見に対処できます。

- 「忙しすぎて時間がありません!」(チームが大規模なローンチに向けて準備しているときによく目にします)
- 大規模なローンチの準備時には、ローンチをスムーズに進めたいと思われることでしょう。レビューによって、これまで見過していた問題を把握できます。
- 設計ライフサイクルの初期段階でレビューを行うことで、リスクを明らかにし、権限提供のロードマップに合わせてリスクの軽減プランを立てることをお勧めします。
- 「結果が出たところで対応する時間がありません!」(大きなスポンジイベントなど、スケジュールの変更がきかないイベントがターゲットである場合によく目にします)
- これらのイベントの日程を動かすことはできませんが、本当に、アーキテクチャのリスクを把握しないうちにイベント当日を迎えたいと思いがちですが、問題すべてに対処することはできなくても、問題が実際に発生した場合に備えて、対応方法を記載したプレイブックを用意することはできます。
- 「他チームにソリューション実装の秘密を知られたくありません!」
- チームに、Well-Architected フレームワークのホワイトペーパーの付録に記載された質問を見せられれば、いずれの質問も、取引や技術に関する秘密情報を公開するものではないことを理解してもらえます。

組織内で複数のチームとレビューを複数回実施するなかで、根本的な問題を特定できる場合があります。例えば、複数のチームが特定の柱またはトピックについて一連の問題を抱えている可能性があります。すべてのレビューを包括的に検証し、そうした根本的な問題の対応に役立つメカニズム、トレーニング、ブリンシ/リエンジニアの講義があるかどうか見極めます。レビュー終了後は、でき上がった改善リストを使ってビジネスの状況に応じて対応の優先順位を決定します。また、そうした問題がチームの日常業務

是非ホワイトペーパーの該当箇所もご参照ください

# Well-Architectedレビューの進め方

## ホワイトペーパーより抜粋①

- ・ レビューは「誰も責めない」アプローチで行う必要があります。  
これは話し合いであり、監査ではありません
- ・ レビューはワークロードのライフサイクル中に複数回実施する必要があります。まず変更が困難な一方通行のドア (のような決定) を避けるため、**設計の初期段階におけるレビュー**を実施します。

是非ホワイトペーパーもお読みください

# Well-Architectedレビューの進め方

## ホワイトペーパーより抜粋②

- ・ レビューを実施する場合は、**全ての適切な関係者がその対話に参加**できるように手配してください。何を実装しているのかチームが完全に理解したのは、レビュー時が初めてだったということがよくあります。

是非ホワイトペーパーもお読みください

# Well-Architectedレビューの進め方

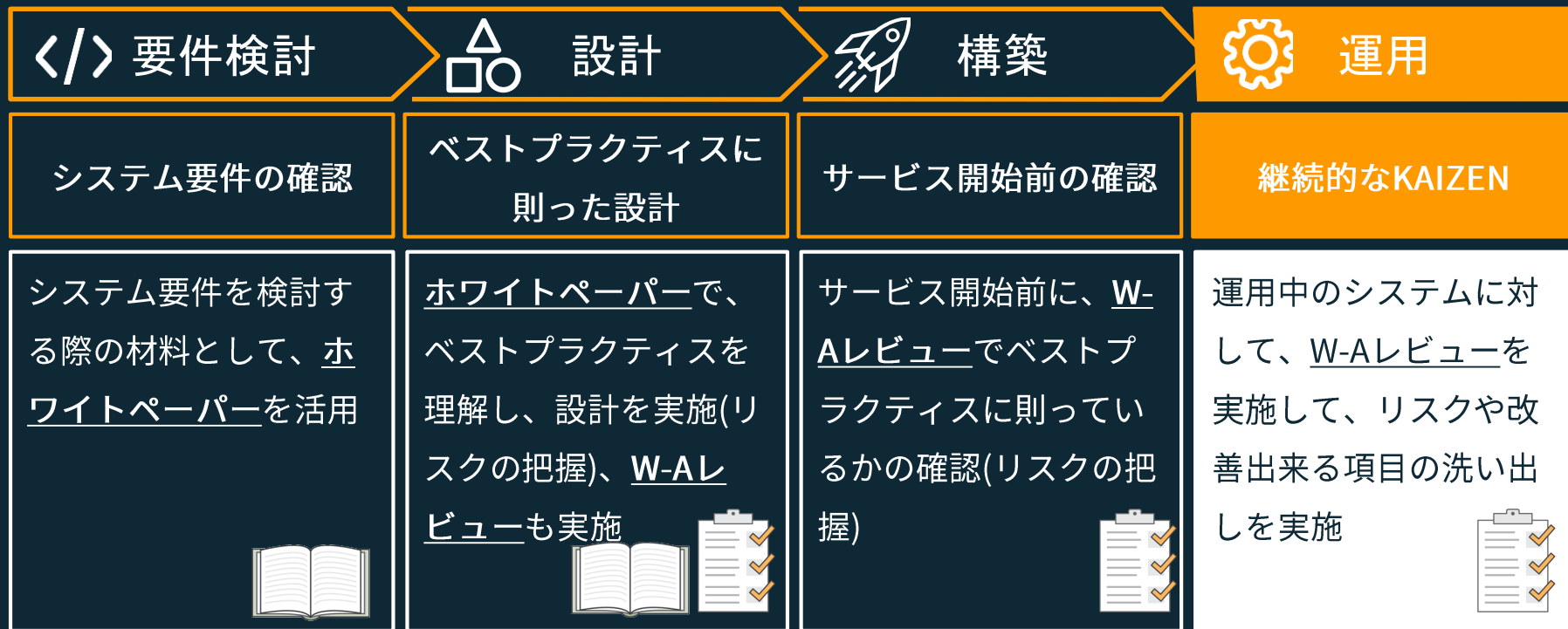
## ホワイトペーパーより抜粋③

- ・アーキテクチャの構築に携わったチームメンバーが W-Aフレームワークを使用して**継続的にアーキテクチャをレビュー**することをお勧めします
- ・また本番運用前にもレビューを行います。本番運用の開始後、ワークロードは**新しい機能の追加**や、テクノロジーの実装の変更によって**発展し続けます**。ワークロードのアーキテクチャは**継続的に変化して**いきます。

是非ホワイトペーパーもお読みください

# AWS Well-Architected Frameworkの活用シーン

様々なフェーズでAWS W-Aを活用できる



# AWS Well-Architected Framework 活用例 (運用中のシステムに対して)

# AWS W-Aを活用されたお客様の声 AWS Well-Architected



稼働中システムのコスト削減にまで、手がまわってなかった。  
新しいインスタンスタイプやリザーブドインスタンスを  
活用したコスト削減が出来て助かっている



稼働中システムの問題点が明確になった。既存システムは改修  
出来ないが、今後のシステム設計に活かしていきたい。  
定期的にW-Aかどうかのチェックをしたい

# 運用中ワークロードへのW-Aレビュー



ベストプラクティスを理解した上で、判断する



W-Aレビュー

改善計画

クラウド最適化

ベストプラクティスとの差分を把握。様々なリスクやクラウドに最適化できるポイントの洗い出す

レビュー結果から、対策や改善計画、優先度付けを(SAと)検討。ビジネス的な判断

優先度の高い対策や改善計画を元に、よりクラウドに最適化していく

# 運用中ワークロードへのW-Aレビュー



ベストプラクティスを理解した上で、判断する



W-Aレビュー

改善計画

クラウド最適化

ベストプラクティスとの差分を把握。様々なリスクやクラウドに最適化できるポイントの洗い出す

レビュー結果から、対策や改善計画、優先度付けを(SAと)検討。ビジネス的な判断

優先度の高い対策や改善計画を元に、よりクラウドに最適化していく

# 運用中ワークロードへのW-Aレビュー

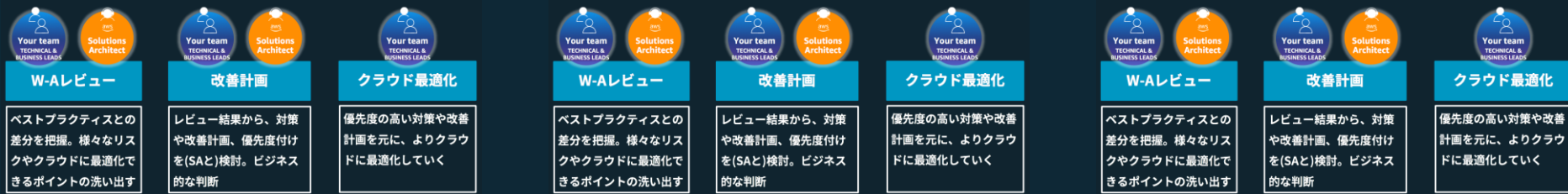


事情により既存ワークロードの改善ができない場合...



運用開始後も  
定期的な見直し  
(KAIZEN)が重要

# 運用開始後も 定期的な見直し (KAIZEN)が重要

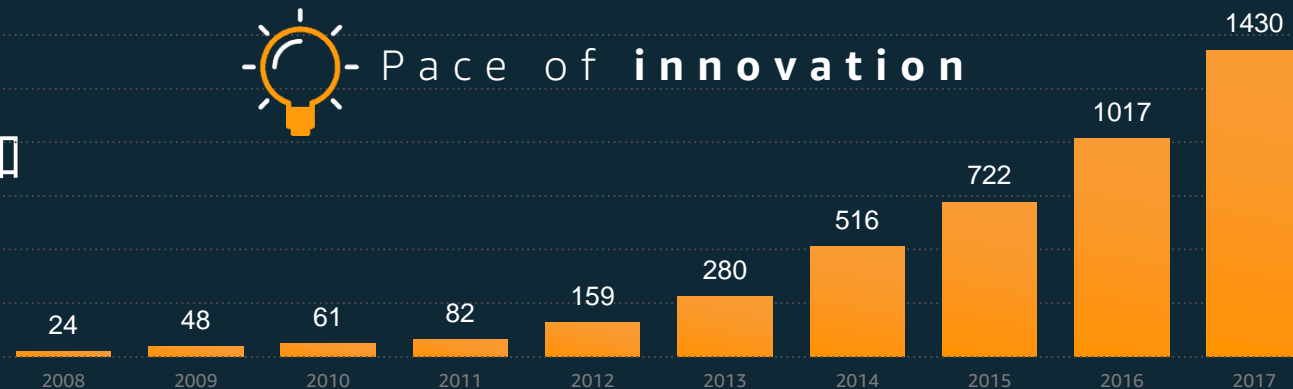


# AWSとAWS W-Aは進化し続ける...



Pace of innovation

- 新サービス追加
- 新機能追加
- 価格改定



## AWS Well-Architected Framework

- 2015年 「AWS Well-Architected Framework」 発表(当時は柱は4つ)
- 2016年 「運用性の柱」 追加
- 2017年 内容更新と「サーバレスレンズ」「HPCレンズ」追加
- 2018年 内容更新と「IoTレンズ」追加

# 運用フェーズでのW-A活用



## 例：コスト最適化の質問(抜粋)

[COST9] 新しいAWSサービスをどのように評価していますか？

- コスト最適化を担当するチームがある
- コスト最適化のルールがある(定期的な見直しなど)
- 計画されておらず、必要そうであれば都度検討する
- 定期的にコストに関するレビューをして、分析している
- 定期的にAWSのソリューションアーキテクトやAPNパートナーとのミーティングを実施したり、ブログをチェックするなどコスト削減に役立つような新機能の適用を検討している

# [COST9]新インスタンスタイプの検討

最新インスタンスに変更するだけで安くなる場合も

- 最新インスタンスファミリーのほうが高性能かつ安価なことが多い

r5.xlarge	r4.xlarge	r3.xlarge
\$0.3040	\$ 0.3200	\$ 0.3990
vCPU 4コア(ECU <u>16.0</u> ) メモリ32.0GB	vCPU 4コア(ECU <u>13.5</u> ) メモリ30.5GB	vCPU 4コア(ECU <u>13.0</u> ) メモリ30.5GB

R3とR4ではR4の方が約20%安価

\*インスタンスタイプによる異なる

R3とR5ではR5の方が約24%安価

\*インスタンスタイプによる異なる

# 運用フェーズでのW-A活用



## 例：パフォーマンスの質問(抜粋)

[PERF6] 新しいサービスや機能をどのように取り入れていますか？

- 新サービスや新機能がリリースされると、評価や調査をしている
- パフォーマンス向上のため、新サービスや新しいアーキテクチャを評価するプロセスがある
- パフォーマンス向上を担当するチームや担当者がある

# 運用フェーズでのW-A活用



## 例：パフォーマンスの質問(抜粋)

[PERF6] 新しいサービスや機能をどのように取り入れていますか？

- 新サービスや新機能がリリースされると、評価や調査をしている
- パフォーマンス向上のため、新サービスや新しいアーキテクチャを評価するプロセスがある
- パフォーマンス向上を担当するチームや担当者がある

# 最新マネージドサービスの積極的な活用を検討

## AWSの多様なサービスは、大半が「マネージドサービス」

- お客様からの「〇〇の管理や運用が大変なので、AWSでマネージドサービスを提供欲しい」という声にお答えした結果として充実

The image displays a comprehensive grid of AWS services, organized into several functional categories. Each service is represented by a small icon and a brief description in Japanese. The categories include:

- コンピューティング (Compute):** Amazon EC2, Amazon ElastiCache, Amazon EMR, Amazon ECS, Amazon EKS, Amazon Fargate, Amazon Lightsail, Amazon SageMaker, Amazon WorkSpaces, Amazon AppStream 2.0, Amazon WorkDocs, Amazon WorkSpaces Directory, Amazon WorkSpaces Web, Amazon WorkSpaces Chat, Amazon WorkSpaces Mail, Amazon WorkSpaces Phone, Amazon WorkSpaces Print, Amazon WorkSpaces Storage, Amazon WorkSpaces Sync, Amazon WorkSpaces Transfer, Amazon WorkSpaces Update, Amazon WorkSpaces Connect, Amazon WorkSpaces Connect Client, Amazon WorkSpaces Connect Client for Windows, Amazon WorkSpaces Connect Client for macOS, Amazon WorkSpaces Connect Client for Linux, Amazon WorkSpaces Connect Client for iOS, Amazon WorkSpaces Connect Client for Android, Amazon WorkSpaces Connect Client for Windows Phone, Amazon WorkSpaces Connect Client for Windows RT, Amazon WorkSpaces Connect Client for Windows 8, Amazon WorkSpaces Connect Client for Windows 10, Amazon WorkSpaces Connect Client for Windows 11, Amazon WorkSpaces Connect Client for Windows 12, Amazon WorkSpaces Connect Client for Windows 13, Amazon WorkSpaces Connect Client for Windows 14, Amazon WorkSpaces Connect Client for Windows 15, Amazon WorkSpaces Connect Client for Windows 16, Amazon WorkSpaces Connect Client for Windows 17, Amazon WorkSpaces Connect Client for Windows 18, Amazon WorkSpaces Connect Client for Windows 19, Amazon WorkSpaces Connect Client for Windows 20, Amazon WorkSpaces Connect Client for Windows 21, Amazon WorkSpaces Connect Client for Windows 22, Amazon WorkSpaces Connect Client for Windows 23, Amazon WorkSpaces Connect Client for Windows 24, Amazon WorkSpaces Connect Client for Windows 25, Amazon WorkSpaces Connect Client for Windows 26, Amazon WorkSpaces Connect Client for Windows 27, Amazon WorkSpaces Connect Client for Windows 28, Amazon WorkSpaces Connect Client for Windows 29, Amazon WorkSpaces Connect Client for Windows 30.
- ストレージ (Storage):** Amazon S3, Amazon Glacier, Amazon FSx, Amazon FSx for Lustre, Amazon FSx for Windows File Storage, Amazon FSx for OpenZFS, Amazon FSx for NetApp ONTAP, Amazon FSx for NetApp ONTAP for Windows, Amazon FSx for NetApp ONTAP for Linux, Amazon FSx for NetApp ONTAP for macOS, Amazon FSx for NetApp ONTAP for iOS, Amazon FSx for NetApp ONTAP for Android, Amazon FSx for NetApp ONTAP for Windows Phone, Amazon FSx for NetApp ONTAP for Windows RT, Amazon FSx for NetApp ONTAP for Windows 8, Amazon FSx for NetApp ONTAP for Windows 10, Amazon FSx for NetApp ONTAP for Windows 11, Amazon FSx for NetApp ONTAP for Windows 12, Amazon FSx for NetApp ONTAP for Windows 13, Amazon FSx for NetApp ONTAP for Windows 14, Amazon FSx for NetApp ONTAP for Windows 15, Amazon FSx for NetApp ONTAP for Windows 16, Amazon FSx for NetApp ONTAP for Windows 17, Amazon FSx for NetApp ONTAP for Windows 18, Amazon FSx for NetApp ONTAP for Windows 19, Amazon FSx for NetApp ONTAP for Windows 20, Amazon FSx for NetApp ONTAP for Windows 21, Amazon FSx for NetApp ONTAP for Windows 22, Amazon FSx for NetApp ONTAP for Windows 23, Amazon FSx for NetApp ONTAP for Windows 24, Amazon FSx for NetApp ONTAP for Windows 25, Amazon FSx for NetApp ONTAP for Windows 26, Amazon FSx for NetApp ONTAP for Windows 27, Amazon FSx for NetApp ONTAP for Windows 28, Amazon FSx for NetApp ONTAP for Windows 29, Amazon FSx for NetApp ONTAP for Windows 30.
- データベース (Database):** Amazon RDS, Amazon ElastiDB, Amazon Redshift, Amazon Aurora, Amazon Aurora Serverless, Amazon Aurora Serverless V2, Amazon Aurora Serverless V3, Amazon Aurora Serverless V4, Amazon Aurora Serverless V5, Amazon Aurora Serverless V6, Amazon Aurora Serverless V7, Amazon Aurora Serverless V8, Amazon Aurora Serverless V9, Amazon Aurora Serverless V10, Amazon Aurora Serverless V11, Amazon Aurora Serverless V12, Amazon Aurora Serverless V13, Amazon Aurora Serverless V14, Amazon Aurora Serverless V15, Amazon Aurora Serverless V16, Amazon Aurora Serverless V17, Amazon Aurora Serverless V18, Amazon Aurora Serverless V19, Amazon Aurora Serverless V20, Amazon Aurora Serverless V21, Amazon Aurora Serverless V22, Amazon Aurora Serverless V23, Amazon Aurora Serverless V24, Amazon Aurora Serverless V25, Amazon Aurora Serverless V26, Amazon Aurora Serverless V27, Amazon Aurora Serverless V28, Amazon Aurora Serverless V29, Amazon Aurora Serverless V30.
- 開発ツール (Developer Tools):** Amazon CodeBuild, Amazon CodeCommit, Amazon CodeDeploy, Amazon CodePipeline, Amazon CodeGuru, Amazon CodeGuru Reviewer, Amazon CodeGuru Profiler, Amazon CodeGuru Inspector, Amazon CodeGuru Security, Amazon CodeGuru Security Profiler, Amazon CodeGuru Security Profiler V2, Amazon CodeGuru Security Profiler V3, Amazon CodeGuru Security Profiler V4, Amazon CodeGuru Security Profiler V5, Amazon CodeGuru Security Profiler V6, Amazon CodeGuru Security Profiler V7, Amazon CodeGuru Security Profiler V8, Amazon CodeGuru Security Profiler V9, Amazon CodeGuru Security Profiler V10, Amazon CodeGuru Security Profiler V11, Amazon CodeGuru Security Profiler V12, Amazon CodeGuru Security Profiler V13, Amazon CodeGuru Security Profiler V14, Amazon CodeGuru Security Profiler V15, Amazon CodeGuru Security Profiler V16, Amazon CodeGuru Security Profiler V17, Amazon CodeGuru Security Profiler V18, Amazon CodeGuru Security Profiler V19, Amazon CodeGuru Security Profiler V20, Amazon CodeGuru Security Profiler V21, Amazon CodeGuru Security Profiler V22, Amazon CodeGuru Security Profiler V23, Amazon CodeGuru Security Profiler V24, Amazon CodeGuru Security Profiler V25, Amazon CodeGuru Security Profiler V26, Amazon CodeGuru Security Profiler V27, Amazon CodeGuru Security Profiler V28, Amazon CodeGuru Security Profiler V29, Amazon CodeGuru Security Profiler V30.
- セキュリティ (Security):** Amazon IAM, Amazon IAM Identity Center, Amazon IAM Identity Center for Microsoft Entra ID, Amazon IAM Identity Center for Microsoft Entra ID V2, Amazon IAM Identity Center for Microsoft Entra ID V3, Amazon IAM Identity Center for Microsoft Entra ID V4, Amazon IAM Identity Center for Microsoft Entra ID V5, Amazon IAM Identity Center for Microsoft Entra ID V6, Amazon IAM Identity Center for Microsoft Entra ID V7, Amazon IAM Identity Center for Microsoft Entra ID V8, Amazon IAM Identity Center for Microsoft Entra ID V9, Amazon IAM Identity Center for Microsoft Entra ID V10, Amazon IAM Identity Center for Microsoft Entra ID V11, Amazon IAM Identity Center for Microsoft Entra ID V12, Amazon IAM Identity Center for Microsoft Entra ID V13, Amazon IAM Identity Center for Microsoft Entra ID V14, Amazon IAM Identity Center for Microsoft Entra ID V15, Amazon IAM Identity Center for Microsoft Entra ID V16, Amazon IAM Identity Center for Microsoft Entra ID V17, Amazon IAM Identity Center for Microsoft Entra ID V18, Amazon IAM Identity Center for Microsoft Entra ID V19, Amazon IAM Identity Center for Microsoft Entra ID V20, Amazon IAM Identity Center for Microsoft Entra ID V21, Amazon IAM Identity Center for Microsoft Entra ID V22, Amazon IAM Identity Center for Microsoft Entra ID V23, Amazon IAM Identity Center for Microsoft Entra ID V24, Amazon IAM Identity Center for Microsoft Entra ID V25, Amazon IAM Identity Center for Microsoft Entra ID V26, Amazon IAM Identity Center for Microsoft Entra ID V27, Amazon IAM Identity Center for Microsoft Entra ID V28, Amazon IAM Identity Center for Microsoft Entra ID V29, Amazon IAM Identity Center for Microsoft Entra ID V30.
- その他 (Other):** Amazon CloudFront, Amazon CloudFront V2, Amazon CloudFront V3, Amazon CloudFront V4, Amazon CloudFront V5, Amazon CloudFront V6, Amazon CloudFront V7, Amazon CloudFront V8, Amazon CloudFront V9, Amazon CloudFront V10, Amazon CloudFront V11, Amazon CloudFront V12, Amazon CloudFront V13, Amazon CloudFront V14, Amazon CloudFront V15, Amazon CloudFront V16, Amazon CloudFront V17, Amazon CloudFront V18, Amazon CloudFront V19, Amazon CloudFront V20, Amazon CloudFront V21, Amazon CloudFront V22, Amazon CloudFront V23, Amazon CloudFront V24, Amazon CloudFront V25, Amazon CloudFront V26, Amazon CloudFront V27, Amazon CloudFront V28, Amazon CloudFront V29, Amazon CloudFront V30.

# セキュリティ対策サービスも拡充中

## Amazon GuardDutyの活用

- CloudTrailやVPC Flow Logs等のデータから疑わしいアクティビティを検知するサービス
- GuardDutyはAWSが管理する基盤で動作し、エージェント等の導入は不要で性能影響もなし
- 検知したイベントは重要度に応じてラベリングされ、推奨される対策とともに提示される



# 定期的な見直し(KAIZEN)により得られるもの

一度だけではなく、定期的な見直しにより...

運用の  
優秀性



セキュリティ



信頼性



パフォーマンス  
効率



コストの  
最適化




それぞれが向上し、  
社内にクラウド活用ノウハウが蓄積される

# まとめ



AWS Well-Architected

# AWS Well-Architected Framework(W-A)とは?

- 
- 10年以上の経験、数多くのお客様と作りあげたクラウド設計・運用のベストプラクティス集



- ベストプラクティスをご理解いただいた上で、ビジネス的な判断を実施いただくための材料



- 定期的なレビューとKAIZENにより、Well-Architected(クラウドにより最適化された)なシステムに

# 【再掲載】クラウド最適化への課題と不安



(既存構成のリフト&シフトで移行するが)  
クラウド最適化が出来るだろうか？



オンプレミスでの経験は豊富だが、  
クラウド最適化のための  
設計・運用のノウハウが無い...

# AWS Well-Architected Frameworkで解決

## ①クラウドに最適化された “AWS Well-Architected”なシステムに



オンプレミスでの経験は豊富だが、  
クラウド最適化のための  
設計・運用のノウハウが無い...

# AWS Well-Architected Frameworkで解決

①クラウドに最適化された  
“AWS Well-Architected”なシステムに

②社内にクラウド設計・構築の  
ノウハウが蓄積される

# AWSのSAによるW-A個別技術相談会

是非W-Aツールのセルフレビュー結果を持って  
”W-A個別技術相談会”にお越してください

- 申込みはイベント告知サイトから

(<https://aws.amazon.com/jp/about-aws/events/>)

AWS イベント

で[検索]



AWS Well-Architected



# W-Aホワイトペーパーも是非ご覧ください

W-Aホワイトペーパー(英語版 / 2018年11月更新)

[https://d1.awsstatic.com/whitepapers/architecture/AWS\\_Well-Architected\\_Framework.pdf](https://d1.awsstatic.com/whitepapers/architecture/AWS_Well-Architected_Framework.pdf)

W-Aホワイトペーパー(日本語版 / 2018年6月版の翻訳)

[https://d1.awsstatic.com/International/ja\\_JP/Whitepapers/AWS\\_Well-Architected\\_Framework\\_2018\\_JA\\_final.pdf](https://d1.awsstatic.com/International/ja_JP/Whitepapers/AWS_Well-Architected_Framework_2018_JA_final.pdf)

→いずれもAppendix(付録)にW-Aツールで扱う  
ベストプラクティスの質問が記載されています



AWS Well-Architected





ベストプラクティスに則った  
AWS Well-Architectedなシステムで、  
皆様のビジネス成功を！

---

# Q&A

ご参加ありがとうございました